




Attivazione TagiPet | TagiPet activation
Activation de TagiPet | Activación de TagiPet




Package leaflet | Foglio Illustrativo





Attivazione ABBONAMENTO

Se hai già pagato
l'abbonamento sul sito vai alla
pagina successiva



- Registrati sul sito : www.tagipet.com
- Effettua accesso al profilo appena creato
- **Se da smarphone** → Clicca sulle tre linee in alto a destra → clicca sulla tua email in basso a sinistra → clicca su account → clicca di nuovo su account → clicca su riscatta codice;
- **Se da computer** → clicca sulla tua email in basso a sinistra → clicca su account → clicca su riscatta codice;
- **Scegli Piano:** se hai un 1 TagiPet "PetGuard Alone SafeTail One" se hai un 2 TagiPet "TagiPet Duo" se hai 3 Tagipet "PetGuard Family SafePack"
- Inserisci il codice **che hai trovato nella confezione (gratta la parte argentata che trovi sul bigliettino per scoprire il tuo codice)**
- **Clicca: INVIA**

COMPLIMENTI HAI ATTIVATO IL TUO ABBONAMENTO



Attivazione TagiPet


1. Clicca su : **VCARD**
2. Clicca : **CREA VCARD**
3. Su Alias URL inserisci il **codice alfanumerico che hai trovato nella confezione**
4. Scrivi sul campo : **NOME (nome animale)**
5. Scrivi sul campo: **NOTE (tutti i dettagli utili che riguardano il tuo animale)**
6. Clicca su : **CREA**
7. Adesso puoi inserire i **BLOCCHI** con i tuoi dati per farti contattare in caso di smarrimento

COMPLIMENTI HAI ATTIVATO TagiPet



SUBSCRIPTION Activation

If you have already paid for your subscription on the site, go to the next page



- Register on the website: www.tagipet.com
- Log in to your newly created profile
- **If you are using a smartphone → Click on the three lines at the top right → Click on your email at the bottom left → Click on account → Click on account again → Click on redeem code;**
- **If you are on a computer → click on your email at the bottom left → click on account → click on redeem code;**
- **Choose Plan: if you have 1 TagiPet “PetGuard Alone SafeTail One” if you have 2 TagiPet “TagiPet Duo” if you have 3 Tagipet “PetGuard Family SafePack”**
- Enter the code you found in the package (scratch the silver part on the card to reveal your code)
- Click: SEND

CONGRATULATIONS YOU HAVE ACTIVATED YOUR SUBSCRIPTION



TagiPet Activation


1. Click on: VCARD
2. Click: CREATE VCARD
3. In Alias URL enter the alphanumeric code you found in the package
4. Write in the field: NAME (animal name)
5. Write in the field: NOTE (all useful details about your pet)
6. Click on: CREATE
7. Now you can insert BLOCKS with your data to be contacted in case of loss

CONGRATULATIONS YOU HAVE ACTIVATED TagiPet



Activación de la SUSCRIPCIÓN

Si ya has pagado tu suscripción en el sitio, pasa a la página siguiente



- Regístrate en el sitio web: www.tagipet.com
- Inicie sesión en su perfil recién creado
- **Si está usando un teléfono inteligente → Haga clic en las tres líneas en la parte superior derecha → Haga clic en su correo electrónico en la parte inferior izquierda → Haga clic en cuenta → Haga clic en cuenta nuevamente → Haga clic en canjear código;**
- **Si estás en una computadora → haz clic en tu correo electrónico en la parte inferior izquierda → haz clic en cuenta → haz clic en canjear código;**
- **Elige Plan: si tienes 1 TagiPet “PetGuard Alone SafeTail One” si tienes 2 TagiPet “TagiPet Duo” si tienes 3 Tagipet “PetGuard Family SafePack”**
- Ingresa el código que encontraste en el paquete (raspa la parte plateada de la tarjeta para revelar tu código)
- Haga clic en: ENVIAR


FELICITACIONES HAS ACTIVADO TU SUSCRIPCIÓN



Activación de TagiPet


1. Haga clic en: VCARD
2. Haga clic en: CREAR VCARD
3. En Alias URL ingresa el código alfanumérico que encuentraste en el paquete
4. Escribe en el campo: NOMBRE (nombre del animal)
5. Escribe en el campo: NOTA (todos los detalles útiles sobre tu mascota)
6. Haga clic en: CREAR
7. Ahora puedes insertar BLOQUES con tus datos para ser contactado en caso de pérdida

FELICITACIONES HAS ACTIVADO TagiPet




Activation de l'abonnement

Si vous avez déjà payé votre
abonnement sur le site, passez
à la page suivante.



- Inscrivez-vous sur le site web : www.tagipet.com
- Connectez-vous à votre profil nouvellement créé
- **Si vous utilisez un smartphone → Cliquez sur les trois lignes en haut à droite → Cliquez sur votre e-mail en bas à gauche → Cliquez sur compte → Cliquez à nouveau sur compte → Cliquez sur utiliser le code ;**
- **Si vous êtes sur un ordinateur → cliquez sur votre e-mail en bas à gauche → cliquez sur compte → cliquez sur utiliser le code ;**
- **Choisissez un forfait : si vous avez 1 TagiPet « PetGuard Alone SafeTail One » si vous avez 2 TagiPet “TagiPet Duo” si vous avez 3 TagiPets « PetGuard Family SafePack »**
- Saisissez le code que vous avez trouvé sur l'emballage (grattez la partie argentée de la carte pour révéler votre code).
- Cliquez sur : SOUMETTRE

FÉLICITATIONS ! VOTRE ABONNEMENT EST ACTIVÉ.



Activación de TagiPet

1. Cliquez sur : VCARD
2. Cliquez sur : CRÉER UNE CARTE VIDÉO
3. Dans le champ « URL de l'alias », saisissez le code alphanumérique que vous avez trouvé dans l'emballage.
4. Inscrivez dans le champ : NOM (nom de l'animal)
5. Inscrivez dans le champ : REMARQUE (tous les détails utiles concernant votre animal de compagnie)
6. Cliquez sur : CRÉER
7. Vous pouvez désormais insérer des blocs contenant vos coordonnées pour être contacté en cas de perte.

FÉLICITATIONS ! VOTRE TAGIPET EST ACTIVÉ



Package leaflet | Foglio Illustrativo



Foglio Illustrativo

Prodotto: TagiPet – Sistema di identificazione digitale per animali domestici (NFC + webapp)

Fabbricante:

HexaFlow – Via Salvo D'Acquisto 12 – 95041 Caltagirone (CT) – Italia – P.IVA IT06176550876

Sito web: www.tagipet.com

Paese di produzione: Cina

⚙ Istruzioni d'uso

1. Applicare il tag TagiPet al collare del proprio animale domestico.
2. Avvicinare uno smartphone compatibile NFC.
3. Accedi al tuo profilo e inserisci tutti i dati necessari per essere contattato.
4. In caso di smarrimento, chi trova l'animale potrà contattare direttamente il proprietario tramite la scheda digitale.

⚠ Avvertenze e responsabilità

- TagiPet non sostituisce i sistemi di identificazione obbligatori per legge (es. microchip).
- L'efficacia del servizio dipende dalla corretta applicazione del tag e dalla compatibilità dello smartphone del terzo con NFC.
- TagiPet **non garantisce il ritrovamento** dell'animale smarrito.
- Non adatto a bambini di età inferiore a 3 anni: rischio di ingestione accidentale del piccolo componente.
- Non esporre il tag a fonti di calore estremo o tentativi di manomissione.

🔧 Garanzia



- Il tag è garantito per 24 mesi contro difetti di fabbricazione.
- Non è coperto in caso di: danno da uso improprio, morsi, urti, smarrimento, esposizione a condizioni estreme.
- In caso di difetto documentato, il dispositivo verrà sostituito gratuitamente entro 10 giorni lavorativi.

♻ Smaltimento

- Non disperdere nell'ambiente.
- Conferire il prodotto come **rifiuto plastico/metallico** non elettronico secondo le normative locali.

☎ Contatti assistenza

- **Email:** help@tagipet.com
- **Sito web:** www.tagipet.com



Information Leaflet

Product: TagiPet – Digital Pet Identification System (NFC + Web App) Manufacturer:

HexaFlow – Via Salvo D’Acquisto 12 – 95041 Caltagirone (CT) – Italy
– VAT No. IT06176550876

Website: www.tagipet.com Country of manufacture: China

⚙️ Instructions for use

1. Attach the TagiPet tag to your pet's collar.
2. Bring an NFC-compatible smartphone close.
3. Log in to your profile and enter all the necessary information to be contacted.
4. In case of loss, whoever finds the animal will be able to contact the owner directly via the digital card.

⚠️ Warnings and responsibilities

- TagiPet does not replace legally required identification systems (e.g. microchips).
- The effectiveness of the service depends on the correct application of the tag and the compatibility of the third-party smartphone with NFC.
- TagiPet does not guarantee that your lost pet will be found.
- Not suitable for children under 3 years: risk of accidental ingestion of the small component.
- Do not expose the tag to extreme heat or tampering attempts.

🔧 Guarantee

- The tag is guaranteed for 24 months against manufacturing defects.
- Not covered in case of: damage from misuse, bites, impacts, loss, exposure to extreme conditions.
- In case of a documented defect, the device will be replaced free of charge within 10 working days.

♻️ Disposal

- Do not dispose of in the environment.
- Dispose of the product as non-electronic plastic/metal waste in accordance with local regulations.

☎️ Contact support

- **Email: help@tagipet.com**
- **Website: www.tagipet.com**

